

# **Памятка населению на случай обнаружения подозрительных и взрывоопасных предметов**

Обнаружив подозрительный или взрывоопасный предмет (гранату, снаряд, мину, бомбу и т.п.), не подходите близко к нему, обратитесь к находящимся поблизости людям и попросите их немедленно сообщить об опасной находке в полицию по телефону 02.

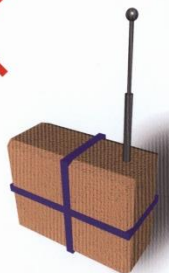

Если рядом ведутся какие-либо работы или живут люди, предупредите их; необходимо заглушить двигатели, остановить технику в том же положении и удалить находящихся в ней людей на безопасное расстояние или в укрытие. Никого не подпускайте близко (особенно детей) до прибытия полиции или саперов, находясь в месте, защищающем вас от возможного взрыва. Не позволяйте случайным людям прикасаться к опасному предмету или пытаться обезвредить его.

Совершая поездки в общественном транспорте, обращайте внимание на оставленные сумки, портфели, свертки, игрушки и другие бесхозные предметы, в которых могут находиться самодельные взрывные устройства. Немедленно сообщите о находке водителю транспортного средства (он имеет связь с диспетчером по радио), который свяжется с правоохранительными органами, или же сообщите о подозрительном предмете любому работнику полиции.

Ни в коем случае не открывайте обнаруженные пакеты и сумки, не трогайте их и предупредите стоящих рядом людей о возможной опасности. После остановки транспортного средства, сохраняя спокойствие, возможно быстро покиньте его и оставайтесь на безопасном расстоянии до приезда сотрудников полиции. Если вы запомнили приметы человека, оставившего подозрительный или взрывоопасный предмет, сообщите их работникам полиции. Тем самым вы поможете им в поиске злоумышленников.

## ЧТО ДЕЛАТЬ ПРИ ОБНАРУЖЕНИИ ВЗРЫВНОГО УСТРОЙСТВА

- Немедленно сообщить об обнаруженном подозрительном предмете в дежурные службы органов внутренних дел, ФСБ, ГО и ЧС, оперативному дежурному администрации города
- Не подходить к обнаруженному предмету, не трогать его руками и не подпускать к нему других




- Исключить использование средств радиосвязи, мобильных телефонов, других радиосредств, способных вызвать срабатывание радиовзрывателя
- Дождаться прибытия представителей правоохранительных органов
- Указать место нахождения подозрительного предмета

**Внимание!!! Обезвреживание взрывоопасного предмета на месте его обнаружения производится только специалистами МВД, ФСБ, МЧС**


## Памятка как вести себя при угрозе террористического акта

### ПРИЗНАКИ НАЛИЧИЯ ВЗРЫВНЫХ УСТРОЙСТВ

- Припаркованные вблизи домов автомашины, неизвестные жильцам (бесхозные)
- Присутствие проводов, небольшой антенны, изолянта
- Шум из обнаруженного предмета (тикание часов, щелчки)
- Наличие на найденном предмете источников питания (батарейки)



- Растяжки из проволоки, шпагата, верёвки
- Необычное размещение обнаруженного предмета
- Специфический, не свойственный окружающей местности, запах



- Бесхозные портфели, чемоданы, сумки, свёртки, мешки, ящики, коробки

При обнаружении подозрительных предметов немедленно сообщите в дежурные службы территориальных органов внутренних дел, ФСБ, управление по делам ГО и ЧС

### **Признаки, которые могут указывать на наличие взрывного устройства:**

- наличие на обнаруженном предмете проводов, веревок, изолянты;
- подозрительные звуки, щелчки, тиканье часов, издаваемые предметом;
- от предмета исходит характерный запах миндаля или другой необычный запах.

### **Причины, служащие поводом для опасения:**

- нахождение подозрительных лиц до обнаружения этого предмета;
- угрозы лично, по телефону или в почтовых отправлениях.

### **Действия:**

1. Не трогать, не подходить, не передвигать обнаруженный подозрительный предмет! Не курить, воздержаться от использования средств радиосвязи, в том числе и мобильных, вблизи данного предмета.
2. Немедленно сообщить об обнаружении подозрительного предмета в правоохранительные органы.
3. Освободить от людей опасную зону в радиусе не менее 100м.
4. По возможности обеспечить охрану подозрительного предмета и опасной зоны.
5. Необходимо обеспечить (помочь обеспечить) организованную эвакуацию людей с территории, прилегающей к опасной зоне.
6. Дождаться прибытия представителей правоохранительных органов, указать место расположения подозрительного предмета, время и обстоятельства его обнаружения.
7. Не сообщать об угрозе взрыва никому, кроме тех, кому необходимо знать о случившемся, чтобы не создавать панику.

Предмет может иметь любой вид: сумка, сверток, пакет и т.п., находящиеся бесхозно в месте возможного присутствия большого количества людей, вблизи взрыво- и пожароопасных мест, расположения различного рода коммуникаций. Также по своему внешнему виду он может быть похож на взрывное устройство (граната, мина, снаряд и т.п.); могут торчать проводки, веревочки, изолента, скотч; возможно тиканье часового механизма, механическое жужжание, другие звуки; иметь запах миндаля или другой незнакомый запах.

## **Антитерроризм детям**

-Журнал для детей "Спасайкин" поможет ребятам легко освоить основные правила антитеррористической безопасности



### ***Что такое терроризм?***

Это одно из самых страшных преступлений. Цель террористов – убить за один раз как можно больше людей или захватить побольше заложников, чтобы держать их в неволе и мучить. Они думают, что так они всех запугают и получают все, что им нужно, – деньги, разрешение не подчиняться законам или что-то еще.

Террористы – это преступники, которые не могут победить армию и милицию и поэтому с оружием в руках нападают на простых людей, которые пришли в кино или едут на работу, или на детей, собравшихся на праздник в школе.

За терроризм полагается более строгое наказание, чем за обычное похищение людей или убийство. Поэтому бандиты знают, что им не на что надеяться, и очень жестоко обращаются с теми, на кого нападают.

Скорее всего вам не придется столкнуться с террористами, но узнать заранее, где, когда и на кого они нападут, очень трудно. Поэтому каждому надо быть готовым к такому нападению и помнить простые правила, которые помогут вам и вашей семье не пострадать от действий преступников.

### ***Это не игра!***

Главное: вы никогда не должны бояться. Но всегда должны быть настороже.

Нужно быть внимательным к тому, что происходит вокруг, замечать, все ли нормально.

Надо знать, где находятся выходы из здания, в котором вы находитесь – школе, кинотеатре, спортивном клубе.

Надо знать, где находятся ближайшие травмпункт и поликлиника, на случай если вы или кто-то из ваших родных или знакомых получил ранение или травму.

Всегда относитесь серьезно к просьбам покинуть здание (эвакуироваться), даже если вам говорят, что это учения. Такие просьбы надо выполнять обязательно!

Если объявили эвакуацию, помните, что надо держаться подальше от окон, стеклянных дверей и перегородок.

Нельзя принимать пакеты, сумки, коробки и **ДАЖЕ ПОДАРКИ!** от посторонних людей.

Ни в коем случае нельзя трогать никаких предметов, оставленных на улице, в транспорте, в магазинах и общественных местах, даже если это игрушки, мобильные телефоны.

В чрезвычайных ситуациях следуйте указаниям родителей и старших.

Если все же бедствие произошло, не мешайте работе спасателей, милиционеров, врачей, пожарных.

### ***Там, где много людей, не всегда безопаснее***

Террористы чаще всего нападают на правительственные здания, аэропорты, крупные магазины, электростанции, школы, большие праздники и концерты, поезда, самолеты, автобусы. Поэтому, посещая такие места, нужно быть внимательным и обращать внимание на все подозрительное и сообщать об этом родителям.

Террористические акты бывают нескольких видов: захват заложников, угоны транспортных средств вместе с пассажирами, взрывы.

### ***Особые вещи***

В вашей семье должен быть особый набор предметов первой необходимости. В нем должна быть аптечка (набор лекарств, бинтов), запас свежей воды и долго хранящихся продуктов, радио, фонарик, новые батарейки. Все это должно быть компактно упаковано, лучше всего в сумку, которую будет удобно нести.

Это поможет вам и вашим родителям, если будет нужно, быстро уехать или уйти в безопасное место, не теряя времени на сборы необходимых вещей.

Набор предметов, которые помогут вам пережить несколько дней вне вашего дома, скорее всего не понадобится, но лучше всегда держать его наготове.

Помимо этого набора, который должны собирать взрослые, вы также можете собрать свой. Его можно положить в старый портфель или сумку. Главное, чтобы его было легко нести.

Мы предлагаем поместить туда следующие вещи:

- пару любимых книжек,
- карандаши, ручки, бумагу,
- ножницы и клей,
- маленькую игрушку, головоломки,
- фотографии семьи и любимых домашних животных.

### ***Семейный план***

Вашей семье следует разработать план на случай теракта, чрезвычайной ситуации или стихийного бедствия. Надо, чтобы каждый член семьи знал, что ему делать и где встретиться с остальными родственниками.

Этот план надо запомнить, чтобы не потеряться, если вдруг что-то произойдет, когда вы будете далеко от дома. Ведь нередко бывает, что вы, например, находитесь в школе или в гостях у товарища, ваши родители на работе, а сестренка или брат в детском саду.

Составлять план нужно всей семьей. Обсудите, какие происшествия могут случиться, что нужно сделать, чтобы быть к ним готовым, что делать, если начнется эвакуация из вашего дома или из вашего района.

Необходимо договориться всей семьей о том, где встречаться после эвакуации. Надо знать, куда звонить, чтобы проверить, где находятся ваши родственники. Например, стоит запомнить телефонный номер дяди, тети или бабушки, которые живут в другом конце города. Тогда, если что-то случится, вам следует позвонить им и сказать, где вы находитесь, чтобы родственники могли легко вас найти.

Будет неплохо, если вы договоритесь с соседями о том, как будете действовать в случае бедствия или теракта. Узнайте, нет ли среди них врачей, спасателей, милиционеров – это всегда может пригодиться.

### ***Если вы попали в заложники***

В этом случае надо помнить следующее:

Обычно скрыться с места, где появились террористы, собравшиеся захватить заложников, можно только в течение первых нескольких минут.

Если рядом с вами нет террористов, если вас никто не видит, нельзя стоять на месте. Если вы можете убежать, следует сделать это как можно скорее.

Не пытайтесь вырваться, пользуясь электрошокерами или газовыми баллончиками. Террористы – вооруженные и очень агрессивные люди, которым ребенок и даже многие взрослые не смогут оказать сопротивления.

Если скрыться нельзя, то верьте – вас обязательно спасут и освободят. Но сделают это не сразу. Поэтому надо настроиться на то, что какое-то время, возможно несколько дней, вы будете находиться вместе с террористами.

Ни в коем случае не нужно кричать, высказывать свое возмущение, громко плакать, потому что террористы все равно не откажутся от своих намерений. Плач и крики только еще больше раздражают и озлобляют террористов.

Надо быть готовыми и к тому, что в течение довольно длительного времени вам могут не давать есть и пить. Поэтому надо экономить силы. Особенно если в помещении будет мало воздуха. Если же вам запретят ходить по помещению, то надо делать простые физические упражнения: напрягать мышцы ног и рук, шевелить пальцами.

Не делайте резких движений – это тоже озлобляет террористов. Если террорист угрожает вам оружием, надо выполнить все его требования, потому что ваша главная задача – спасти свою жизнь.

Постарайтесь победить страх и испуг. Думайте о чем-нибудь хорошем, вспоминайте интересные книги, решайте в уме математические задачи, молитесь. Слушайте и запоминайте, о чем разговаривают террористы, как они выглядят, но делайте это как можно более незаметно. И помните, что с террористами ведут переговоры и вас освободят!

Если у вас есть раны, старайтесь как можно меньше двигаться – это уменьшит потерю крови.

Если вы поняли, что начался штурм, надо держаться как можно дальше от окон и дверей. Старайтесь найти укрытие и быть как можно дальше от террористов.

Если раздаются хлопки светошумовых гранат (когда яркий свет бьет в глаза, звук ударяет по ушам или вы чувствуете резкий запах), надо упасть на пол, закрыть глаза, ни в коем случае не тереть их, закрыть голову руками и ждать, пока спасатели не выведут вас из здания.

Ни в коем случае не хватайтесь за брошенное террористами оружие!

После освобождения надо обязательно сказать спасателям свои имя, фамилию, адрес, где вы живете.

### ***Если взорвалась бомба***

Главное правило: никогда не трогайте подозрительные предметы или оставленные кем-то вещи. Если вы увидели оставленную кем-то сумку, портфель, игрушку, мобильный телефон или другой предмет – даже не приближайтесь к нему, а сообщите о находке взрослым. Террористы стараются использовать как мины те вещи, которые очень хочется взять в руки и осмотреть.

При взрыве обязательно надо упасть на пол.

Если в здании или в помещении, где вы находитесь, произошел взрыв, главное – сохранять спокойствие.

Будьте уверены, что сможете выбраться. После того как взрыв произошел, надо как можно скорее покинуть это здание и помещение.

Ни в коем случае не задерживайтесь для того, чтобы собрать свои книги, игрушки, другие вещи, или для того, чтобы позвонить.

Если вокруг вас падают вещи, мебель, обломки, срочно спрячьтесь под партой или столом, пока не прекратится падение вещей, затем быстро выбегайте из помещения. Ни в коем случае не пользуйтесь лифтом!

Если после взрыва начался пожар, нужно пригнувшись или даже ползком как можно быстрее выбраться из здания. Обмотайте лицо влажными тряпками или одеждой, чтобы дышать через них. Если перед вами оказалась закрытая дверь, до того как открывать ее, потрогайте ручку тыльной стороной ладони.

Если ручка не горячая, медленно откройте дверь и проверьте, есть ли в соседнем помещении дым или огонь. Если их нет, выбирайтесь, низко пригибаясь к полу.

Если дым и огонь не дают вам пройти, обязательно закройте дверь и ищите другой выход из здания.

Если ручка или сама дверь горячая, никогда не открывайте ее. В крайнем случае выбираться из здания можно через окна.

Если вы не можете выбраться из здания, необходимо подать сигнал спасателям, что вам нужна помощь. Для этого нужно подойти к окну и размахивать каким-либо предметом или одеждой, чтобы вас заметили.

### ***Если вас завалило***

Не старайтесь самостоятельно выбраться. Осмотритесь, есть ли вокруг вас свободное место, в которое вы могли бы проползти. Если под рукой есть обломки стола или парты, надо постараться подпереть то, что над вами находится. Отодвиньте от себя острые предметы. Если у вас есть мобильный телефон – позвоните спасателям по телефону «112». После этого надо ждать.

Закройте нос и рот носовым платком и одеждой. Стучите по трубе или стене, чтобы спасатели могли услышать, где вы находитесь. Кричите только тогда, когда услышали рядом голоса спасателей. Помните, что, когда вы кричите, вы можете наглотаться пыли и даже задохнуться.

Если у вас есть вода – пейте как можно больше. Ни в коем случае не разжигайте огонь. Старайтесь сохранять спокойствие, думайте о чем-то хорошем и помните, что спасатели помогут вам.

### ***Как быть с домашними животными?***

Если случится бедствие или теракт, опасность будет угрожать не только вам, но и вашим домашним любимцам. Если вы должны срочно уехать или уйти в безопасное место (эвакуироваться), лучше всего взять вашего питомца с собой – не стоит оставлять его одного.

Брать с собой животных нельзя только тогда, когда вы идете в специальное убежище. Там могут находиться только люди.

Если вы не можете взять животное с собой, оставьте его в наиболее безопасной точке квартиры, например, в ванной. Не привязывайте вашего питомца. Не забудьте – у него должен быть достаточный запас еды и воды.

### ***Важные советы***

Бедствие или теракт могут произойти в любой момент, без предупреждения. Вам и вашим родителям может стать страшно. Может быть, вам придется покинуть дом и перебраться в убежище или временное жилище. Вы какое-то время не будете встречаться со своими школьными друзьями, спать в своей любимой постели. **Но, что бы ни случилось, не забывайте, что:**

- Бедствие не будет длиться очень долго. Если вы очень сильно соскучились по дому, не печальтесь, лучше найдите себе какое-нибудь занятие. Думайте о том, что и на новом месте вы можете найти друзей и скоро все будет хорошо.
- Если вам страшно, попросите родителей или других взрослых помочь. Они объяснят, что происходит, и обязательно помогут. Не бойтесь задавать такие вопросы, как «как долго мы будем находиться в убежище», «когда мы снова пойдем в школу».



- Если вы будете запоминать или записывать, что вы видите, или рисовать картинки про то, что с вами происходит, это может вам помочь. Не беда, если хочется плакать. Плачьте, ничего плохого в этом нет. Но помните, что все обязательно наладится!

Кстати, вы ведь уже достаточно повзрослели и можете помочь взрослым победить бедствие. Например, если вы находитесь в убежище, вы можете посидеть с другими детьми, мыть полы или готовить еду.

## **Общие правила антитеррористической безопасности**

К террористическому акту невозможно подготовиться заранее, поэтому следует быть настороже всегда.

Проявляйте особую осторожность на многолюдных мероприятиях, в популярных развлекательных заведениях, в крупных торговых комплексах.

Обращайте внимание на подозрительных людей, предметы, на любые подозрительные мелочи.

Сообщайте обо всем подозрительном сотрудникам правоохранительных органов.

- Никогда не принимайте от незнакомцев пакеты и сумки, не оставляйте свой багаж без присмотра.
- Составьте план действий в чрезвычайных обстоятельствах, у всех членов семьи должны быть записаны номера телефонов родственников и экстренных служб, адреса электронной почты.
- Назначьте место, где вы сможете встретиться с членами вашей семьи в экстренной ситуации.
- В случае эвакуации возьмите с собой набор предметов первой необходимости и документы.
- Всегда узнавайте, где находятся резервные выходы из помещения.
- В доме укрепите и опечатайте входы в подвалы и на чердаки, установите домофон, освободите лестничные клетки и коридоры от загромождающих предметов.
- Наблюдайте за прилегающей территорией вашего дома, обращая особое внимание на появление незнакомых лиц и автомобилей, разгрузку мешков и ящиков.
- Если произошел взрыв, пожар, землетрясение, не пользуйтесь лифтом.

Отечественный и зарубежный опыт показывает, что общественный транспорт нередко подвергается атакам террористов. Чтобы избежать опасности или снизить возможный ущерб в случае теракта, необходимо следовать несложным правилам.

Ставьте в известность водителя, сотрудников полиции или дежурных по станции об обнаруженных подозрительных предметах или подозрительных лицах.

Стать объектом нападения больше шансов у тех, кто слишком броско одет, носит большое количество украшений или одежду военного покроя и камуфляжных расцветок.

Чтобы не сделать себя мишенью террористов-фанатиков, избегайте обсуждения политических дискуссий, демонстративного чтения религиозных изданий.

В случае захвата транспортного средства старайтесь не привлекать к себе особого внимания террористов.

В случае штурма безопаснее всего лежать на полу, а если это невозможно, необходимо держаться подальше от окон.

Любого, кто держит в руках оружие, антитеррористическая группа воспринимает за террориста. Не прикасайтесь к оружию или другому имуществу террористов. По возможности постарайтесь не двигаться до полного завершения операции.

Старайтесь не поддаваться панике, что бы ни произошло, помните, что паника может спровоцировать террористов и ускорить теракт, а также помешать службам предотвратить преступление или уменьшить его последствия.

## ДЕЙСТВИЯ НАСЕЛЕНИЯ ПРИ УГРОЗЕ ТЕРАКТА

- Задёрнуть шторы на окнах. Это уберёжит вас от разлетающихся осколков стёкол
- Держать постоянно включёнными телевизор, радиоприёмник, радиоточку
- Создать в доме (квартире) небольшой запас продуктов и воды
- Держать на видном месте список телефонов для передачи экстренной информации в правоохранительные органы

- Подготовиться к экстренной эвакуации. Для этого сложите в сумку документы, деньги, ценности, немного продуктов. Желательно иметь свисток
- Помочь больным и престарелым подготовиться к эвакуации
- Убрать с балконов и лоджий горюче-смазочные и легковоспламеняющиеся материалы
- Подготовить йод, бинты, вату и другие медицинские средства для оказания первой медицинской помощи
- Договориться с соседями о совместных действиях на случай оказания взаимопомощи
- Избегать мест скопления людей (рынки, магазины, стадионы, дискотеки...)
- Реже пользоваться общественным транспортом
- Желательно отправить детей и престарелых на дачу, в деревню, в другой населённый пункт к родственникам или знакомым

# ЕСЛИ ВАС ЗАХВАТИЛИ В ЗАЛОЖНИКИ

## ОСНОВНЫЕ ПРАВИЛА ПОВЕДЕНИЯ

- Возьмите себя в руки, успокойтесь, не паникуйте. Разговаривайте спокойным голосом
- Подготовьтесь физически и морально к возможному суровому испытанию
- Не выказывайте ненависть и пренебрежение к похитителям
- С самого начала (особенно в первый час) выполняйте все указания бандитов
- Не привлекайте внимания террористов своим поведением, не оказывайте активного сопротивления. Это может усугубить ваше положение
- Не пытайтесь бежать, если нет полной уверенности в успехе побега
- Заявите о своём плохом самочувствии
- Запомните как можно больше информации о террористах (количество, вооружение, как выглядят, особенности внешности, телосложения, акцента, тематика разговора, темперамент, манера поведения)
- Постарайтесь определить место своего нахождения (заточения)
- Сохраняйте умственную и физическую активность. Помните, правоохранительные органы делают всё, чтобы вас выводить
- Не пренебрегайте пищей. Это поможет сохранить силы и здоровье
- Расположитесь подальше от окон, дверей и самих террористов. Это необходимо для обеспечения вашей безопасности в случае штурма помещения, стрельбы снайперов на поражение преступников
- При штурме здания ложитесь на пол лицом вниз, сложив руки на затылке
- После освобождения не делайте скоропалительных заявлений

